



### 【タイヤお試し会】

噂のあのタイヤを  
お試しできるチャンス！

- ・ Zeknova
- ・ シバタイヤ(Raydanz)
- ・ GT Radial
- ・ accelera

*One's garage*

日光サーキット走行会  
2021/8/9 祝日

ドリフト/グリップ

Collaborate with  
・ HSD photography  
・ めろ様  
・ MAX BURNING



この度はOne'sGarage走行会にご参加いただきまして誠にありがとうございます。  
今回はコロナウィルス流行に伴う感染対策として、動画にてドライバーズミー  
ティングを行わせていただきます。

# コロナ対策

## 検温

- 入場時に検温
- 体調異常、濃厚接触の可能性がないこと

## 感染対策

- マスク着用必須（乗車中以外）
- ソーシャルディスタンス確保
- 飲食時の消毒徹底



昨年から流行が続いている新型コロナウイルス感染症への対策として、入場時の検温と体調の確認を行いますのでご協力ください。

また会場内では走行中以外常時マスクを着用してください。  
会場内では常にソーシャルディスタンスを確保するようにお願い致します。  
飲食をされる際には手指の消毒をしっかりと行うようにしてください。

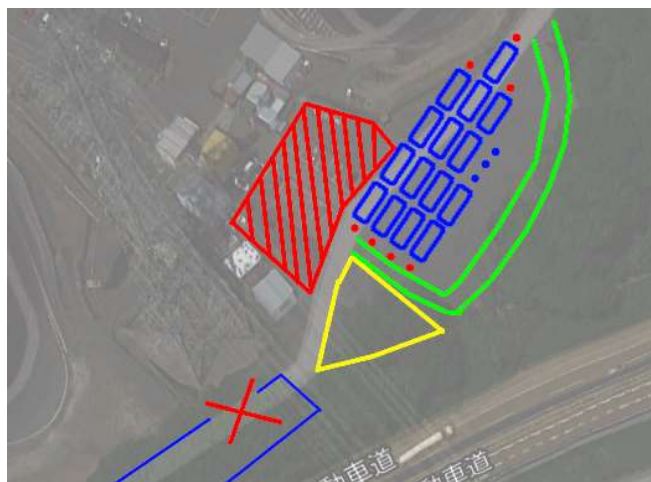
# 会場全体図



# 入場の流れ

## 日光サーキット

- ① 南側（赤バツ）通路は使用しない  
（積載車のみ通行可）
- ② 赤斜線ゾーンは駐車不可  
（スタッフ、関係者用）
- ③ 各列の最後尾にパイロン設置



朝の入場について、南側の通路は使用しません。  
必ず北側の通路から入場するようにお願い致します。  
赤い斜線のゾーン、アスファルトの駐車場の部分はスタッフ、関係者の車両が入りますので、車両を止めないでください。  
待機列は図の通り、道路に沿って整列していただきます。各列の先頭には目印としてパイロンを置いておきます。  
また最後尾の車両の後ろにはパイロンを設置していきますので、パイロンが置かれた車両の次の車両の人は隣の列に並んでください。  
緑の部分はスタッフや関係者、積載車などの通路としますので、そこにも車両を止めないようにお願い致します。  
黄色枠のエリアは積載車の積み下ろしゾーンとします。積み下ろしが終わったら、積載車は青枠の部分の通路に止めてください。

# 受付の流れ

## ゲート手前右側の小屋で受付

受付開始は7：30ごろを予定しています。  
準備ができ次第受付を開始します。  
検温と保険加入の署名をいただきます。

グリップの方はゼッケンとトランスポンダーをお配りします。

※ゼッケンは養生テープ使用、マスキング&ビニールテープはNG



受付開始は7：30ごろで、準備ができ次第開始します。  
準備の状況等により前後する場合があります。  
場合によってはゲートオープン前に受付を行う場合もあります。  
放送でご案内致しますので、案内がありましたら順次受付をお願い致します。  
画像赤丸の位置、ゲート向かって右側の小屋で受付を行います。  
検温、体調の確認、日光サーキットの保険加入の署名をお願い致します。  
グリップの方にはゼッケン、トランスポンダーをお配りします。  
ゼッケンはボディ左右に養生テープで貼り付けをお願いします。  
マスキング、ビニールテープは剥がれるのでNGです。

# タイヤお試し会

ドリケツ各種お試しで履けます！

- ・ Zeknova SuperSportRS
  - ・ GT Radial ChampiroSX2
  - ・ シバタイヤ R03S
  - ・ accelera 651Sport  
(ホイール：Cleave Racing Wheel)
- 詳しくはHPを御覧ください。

※タイヤの消耗などにより予告なく終了する場合があります。



CHAMPIRO SX2



SHIBATIRE



当日はタイヤお試し会を開催します。

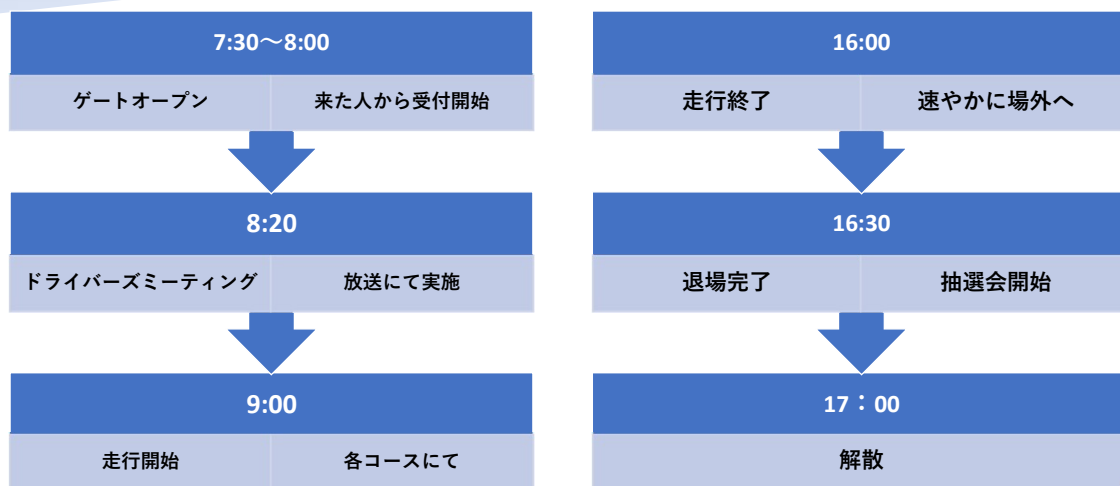
ZeknovaはZeknovaJapan様より、GTRadialはホリウチ製作所様よりご協力頂いております。

ホイールはGS&T様のCleave Racing Wheelを使用します。

お試しいたい方はスタッフまでお声掛けください。

利用金額、注意点などはHPを御覧ください。

# タイムスケジュール



当日の流れはこちらのとおりです。  
日光サーキットは規定により16:30完全退場となりますので、走行終了後は速やかに外の駐車場に移動をお願い致します。

# タイムスケジュール

<ドリフト>  
各クラス12分×5本  
+逆走フリー30分 (MAX15台)

<グリップ>  
各クラス12分×6本

AM	7:00	8:00	9:00	10:00	11:00	PM	12:00	13:00	14:00	15:00	16:00		
00		ゲート オープン				00						00	
05			グリップ	MAX BURNING	HSD Photography	05	めろ様走 エンジョイ	めろ様走 初心者	ドリフト			05	
10						10						10	
15			ドリフト	グリップ	MAX BURNING	15	HSD Photography	めろ様走 エンジョイ	めろ様走 初心者	逆走 ドリフト フリー	片付け	15	
20					20				20				
25			めろ様走 初心者	ドリフト	グリップ	25	MAX BURNING	HSD Photography	めろ様走 エンジョイ			ゲート クローズ	25
30	受付開始					30							30
35		ドライバーズ ミーティング				35						35	
40			めろ様走 エンジョイ	めろ様走 初心者	ドリフト	40	グリップ	MAX BURNING	HSD Photography	グリップ		40	
45						45						45	
50			HSD Photography	めろ様走 エンジョイ	めろ様走 初心者	50	ドリフト	グリップ	MAX BURNING	MAX BURNING		50	
55						55						55	



タイムスケジュールはこちらのひょうのとおりです。

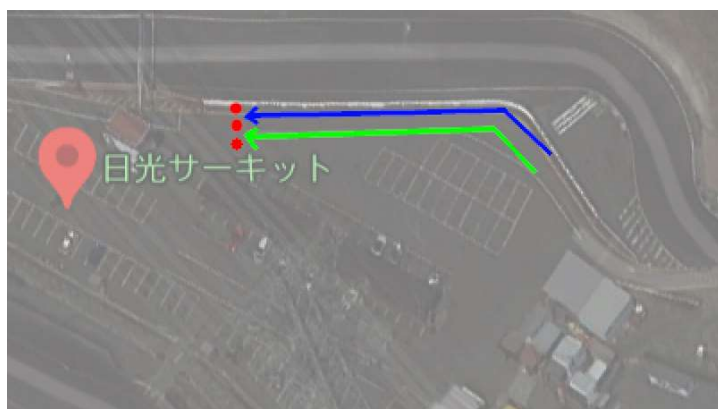
ドリフトは12分×5本とフリー30分

フリー走行はMAX15台で、待機列ができた場合は5分でチェッカーを出します。  
チェッカー後、再度コースインしたい場合はそのままピットレーンにお並びください。

グリップは各クラス12分×6本となります。



## 場内レイアウト ピットロード



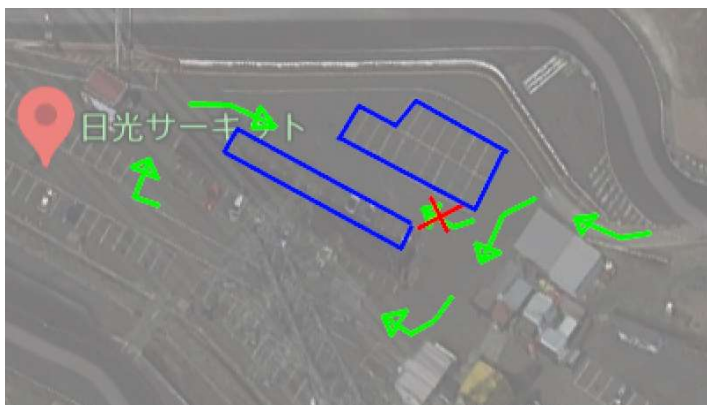
ピットロードは2列

青矢印：現在走行中のクラス  
緑矢印：次の走行枠の待機列



コースイン時のご案内です。  
ピットロードは2列で並んでいただきます。  
コースよりの青矢印のところは現在走行中のクラスのピットロードになります。  
次の走行枠の待機列はその横に並んでいただきます。

## 場内レイアウト ピットイン



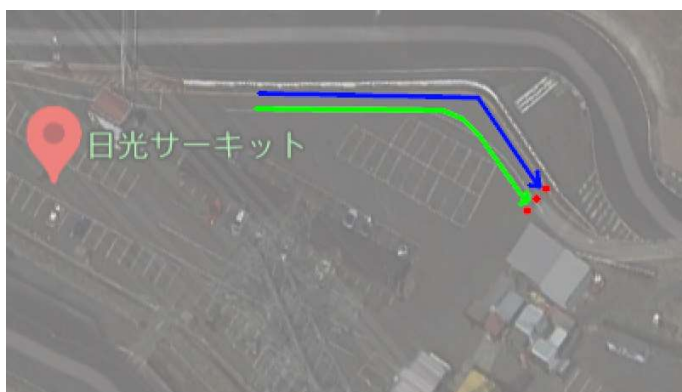
ピットイン時は場内一方通行

青枠エリアの方も一周してから  
ピットに戻る



走行終了時は、緑の矢印の通り一方通行でピットに戻ってください。  
青枠エリアのピットの方は一周してから駐車してください。  
一周して戻っていただかないと最後尾の方がコース上で停車することになり、  
次の走行枠がコースインできなくなりますのでご協力ください。

## 場内レイアウト 逆走ピットロード



逆走時も順走同様2列  
通常レイアウトの出口側から  
コースイン

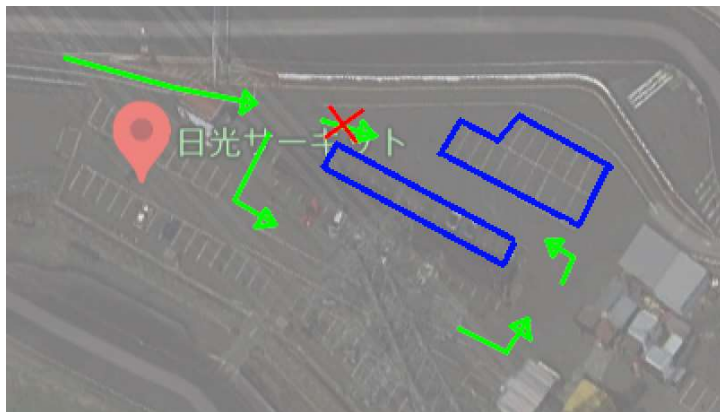
※必ず誘導スタッフの指示に従って  
コースインしてください！

青矢印：現在走行中のクラス  
緑矢印：次の走行枠の待機列



ドリフト上級の逆走時のレイアウトです。  
順走同様青矢印が現在の走行枠、緑矢印が次の走行枠です。  
コースインの際は通常の出口側から入っていただきます。  
ピットの壁があり視界がかなり悪いので、必ず誘導スタッフの指示に従って  
いただくようお願い致します。

## 場内レイアウト 逆走ピットイン



順走時と同様、ピットイン時は  
場内一方通行

青枠エリアの方も一周してから  
ピットに戻る



逆走のピットイン時も、順走同様一方通行とさせていただきます。  
青枠エリアの方は一周して戻っていただきます。

## 走行ルール 旗の説明

- 赤旗  
走行中止
- 黄旗  
スピン車両、障害物あり  
**アタック、ドリフト走行中止**
- 緑旗  
走行開始、再開
- 黒旗  
車両異常、ルール違反あり
- チェッカー  
走行終了



続いて走行ルールについてです。

赤旗は走行中止の合図です。

トラブルやクラッシュにより停止している車両がいる、コース上に落下物やオイルがあるなど、走行が危険と判断された場合に出されます。

ハザードをつけて周りの車両にも伝えつつ、ショートカットなどを使用して速やかにピットへ戻ってください。

黄旗は前方にスピン車両や障害物があるなど、危険を示すものです。

ドリフトやアタック走行を中断し、止まれる速度でゆっくりと通過してください。

緑旗は走行開始、再開の合図です。

黒旗は車両に以上がある場合、ドライバーが何らかの違反を犯している場合などに振られます。

主にバンパー外れ、ボンネット半開き、腕まくり、窓開けなどです。

こちらは車両を特定して振られます。

指差ししながら旗を振るので、自分が振られた場合にはピットに戻ってスタッフに確認してください。

チェッカーは走行終了の合図です。

チェッカーを受けてからあと一周、ではなく、チェッカーが出た時点でコース全体が走行終了です。

チェッカーに気がついたらハザードを点灯し速やかにピットへ戻って下さい。

この入れ替えに時間がかかると、走行時間が減少します。スムーズなコース運

営にご協力お願い致します。

順層の場合はメインストリート上のポスト上で旗を振ります。1～4コーナーあたりまでが黄旗対象エリアになります。

逆走の場合は2コーナーと3コーナーの間あたりで旗を振ります。1コーナーから最終コーナーまでが黄旗対象エリアになります。

## 走行ルール 施設破損

- ガードレール 15万～
- 消火器使用 1万円～
- 炎上による路面破損 50万円～

車両メンテナンス、走行前点検はしっかりと！  
無理は禁物！制御できる範囲内で！



施設破損についてのご案内です。

クラッシュ等でサーキット施設を破損させてしまった場合、そのドライバーの本人負担となります。

決して安い金額ではありませんので、十分注意して無理をせずに走行してください。

十分な事前点検をすること、安全マージンを確保すること、自分のマシンコントロールの限界を認識することを心がけてください。

## 走行ルール 服装

走行時は以下の装備で運転してください

- 長袖、長ズボン（アームカバー不可）
- ヘルメット（半キャップ不可）
- グローブ
- 運動靴（サンダル不可）

※レーシングシューズ、レーシンググローブ、4点以上のハーネスを推奨とします。

※オープン走行は不可です。



服装は必ず肌が露出しない格好で運転してください。

袖まくり、裾まくりもNGです。

半袖に腕だけや足だけをカバーするものを併用するのもNGです。

ヘルメットはフルフェイスかジェットヘルメットで、自転車用や工事現場用、半キャップなどはNGです。

靴は動きやすい運動靴で、ヒールやサンダル等はNGです。

安全に楽しく運転するために、レーシングシューズ、レーシンググローブ、4点以上のハーネスの装着を推奨とします。

またオープンカーはクローズ状態で走行してください。



## 走行ルール クラッシュ、車両トラブル

- 走行不能時
  - ハザード点灯、窓から手を振る、クラクションを鳴らす
  - 基本的に車両外部に降りない（コース上は**危険!**）
  - 火災時のみ車両外に避難、即座にコース外へ
- ブロー時
  - オイルが漏れている場合は**即座にコース外へ**
- クラッシュ時
  - サーキット内での事故はお互い様の精神



コース上で走行不能となってしまった場合、ハザードを点灯して窓を開けて手を降ってコーススタッフに合図をしてください。

クラクションを鳴らすなどでアピールしていただいても結構です。

コース上は走行車両がいるため非常に危険です。基本的には車両から降りずにコーススタッフの到着を待ってください。

唯一火災が確認されたときのみ、安全を確認した上で速やかに車両外に逃げてください。

車両を降りたら一番近いコース外エリアまで速やかに退避してください。

車両同士のクラッシュに関してですが、サーキット走行中のクラッシュは互いに過失等を問うことはしないでください。

各自が各自の責任においてリスクを承知の上で走行しているのが走行会です。ただし、状況によっては事故相手へしっかりと謝罪をするなど、モラルのある対応をお願い致します。

## 走行ルール その他

- 仮ナンバーは必ず外して走行
- 写真撮影あり、ナンバーは各自で対策  
受付にてナンバーカバーレンタル有り
- パドック、場内通路での暴走、危険行為禁止



走行時は必ず仮ナンバーを外して走行してください。その意味がわからない方は仮ナンバーを使用しないでください。

当日は写真撮影が入りますので、ナンバーが映るのが嫌な方は各自でナンバーを隠すなど対策をして下さい。

枚数に限りがあり先着順となりますが、ナンバーカバーも受付で貸し出していますので必要な方はお声掛けください。

パドックやFSW場内通路での暴走行為は絶対にしないでください。

バースナウトやドリフト等でタイヤ痕がついた場合、高額な路面補修費用がかかります。

場内は各所に監視カメラが設置されており、常時録画されております。

ルール、マナーを守って楽しく走りましょう！



### 【タイヤお試し会】

噂のあのタイヤを  
お試しできるチャンス！

- ・ Zeknova
- ・ シバタイヤ(Raydanz)
- ・ GT Radial
- ・ accelera

*One's garage*

日光サーキット走行会  
2021/8/9 祝日

ドリフト/グリップ

Collaborate with  
・ HSD photography  
・ めろ様  
・ MAX BURNING



この度はOne'sGarage走行会にご参加いただきまして誠にありがとうございます。  
今回はコロナウィルス流行に伴う感染対策として、動画にてドライバーズミー  
ティングを行わせていただきます。